

Nattseiling – fyr

En kort forklaring / oppsummering

Kartsymbol for fyr: en stjerne med 5 tagger

I hovedsak to forskjellige fyr

Kystfyr - fyr

De store kystfyrene – grov navigering – Færder, Torungen, Svenner

Hvitt lys 360 grader – hvitt rundt lys betyr ikke at det er klart farvann så dette fyret må ikke forveksles med sektorfyr. For å se forskjell MÅ du se i kartet.

Småfyr - fyrlykter

Fin navigering – hvitt, grønt og rødt lys – sektor fyr – hvit sektor er ren sektor

Forskjellen på rød og grønn sone er for å vise hvilken side du er på

navnet på fyrlykten og lyskarakter er angitt med fet skrifttype og står i nærheten av kartsymbolet

Selv om man er i hvit sektor, må man følge med på kartet

Racon; Radarfyr; ser ut som en varde på radaren, Rød ring forteller at fyret er synlig på radar.

I kartet for Færder fyr står det en rød ring + Racon T som betyr at fyret sender morsesignalet for bokstaven T (en strek) vår hjelp er at T dukker opp på radaren og da vet vi at det er Færder fyr.

Forskjellige lyskarakteristikk

- Fast
- Flash
- Oskillerende
- Isotase

F (fast)



Kyst fyr

FL (Flash)




kort lys · lengre mørkt

eks på flash


5 sek

FL 5 sek



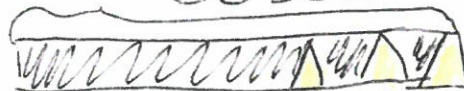
10 sek

FL 10s



30 sek

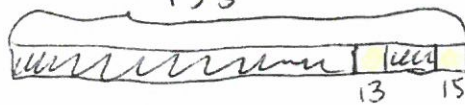
FL(3) 30s



26 28 30

15s

L FL(2) 15s



= long flash = □ små firkanter


Det motsatte av flash =

lys som slukker

OC okkulerende

Det følger samme system som flash

OC 6s slukker en gang pr 6 sek

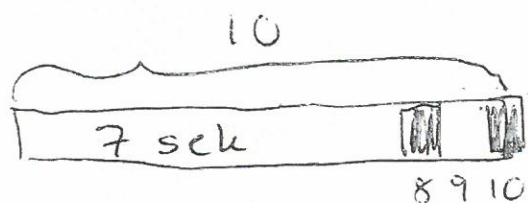


OC (2) 10s

Betyr to mørkeperioder i løpet

av 10 sekunder

mørkeperioden er ca 1 sek



Isofase =

like langt lys som mørkt

Isofase (Iso)



Q = Quick 60 blink pr min

VQ = Very Quick 120 blink pr min

UQ = 240 blink pr minutt

WRC = White Red Green